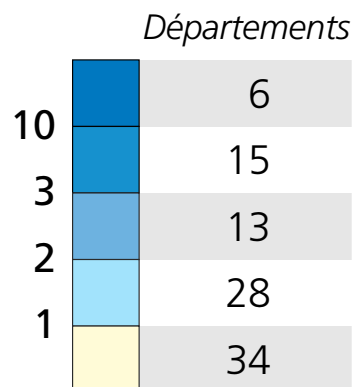
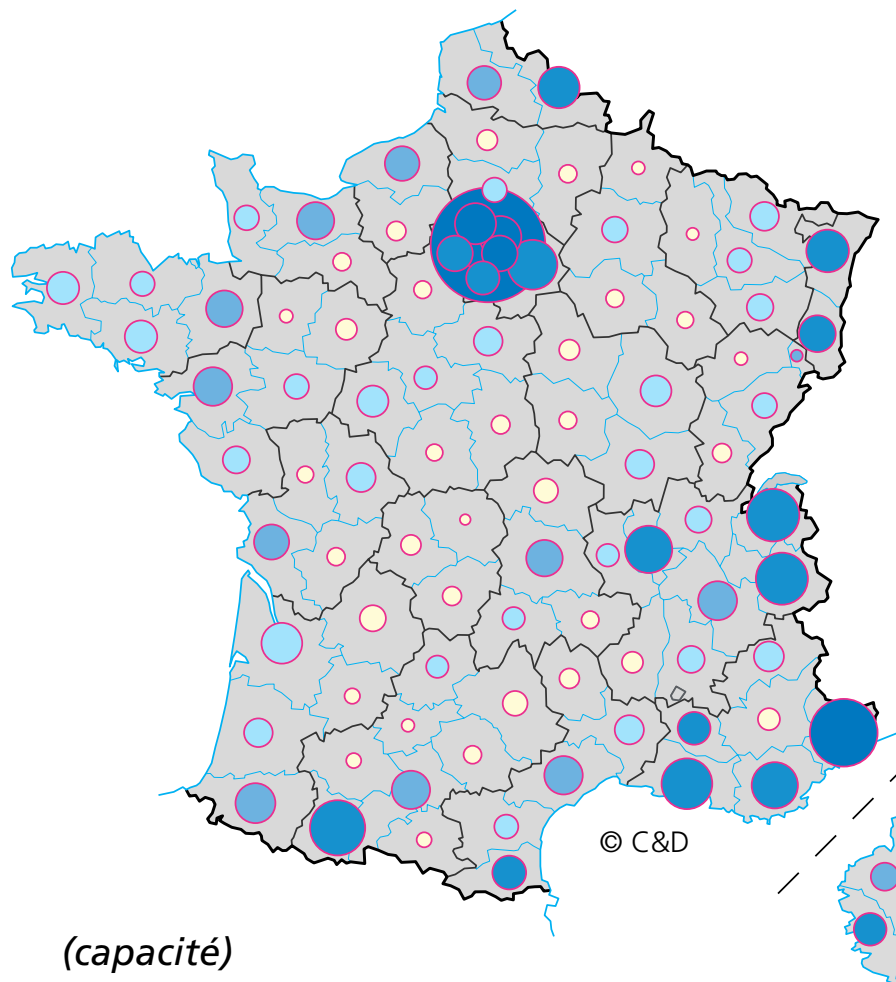
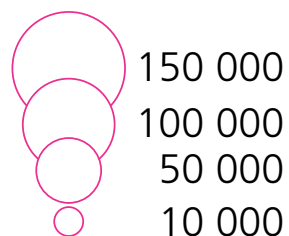


► Hôtels

Densité d'hébergement
(équivalent lits par km²)



Capacité d'hébergement
(équivalent lits par département)



Extrêmes :		(densité)	(capacité)
+	Paris	1 469,4	155 000
	Hauts-de-Seine	140,0	Alpes-Marit. 54 000
	Meuse	0,3	Territoire-de-B. 1 600
-	Creuse	0,2	Creuse 1 300

Source : INSEE - RP 1999

FRANCE : 2,2 lits par km²
1 204 000 équivalent lits